

**bycool!**  
green line

**LITE**



**Listado de recambios**

*Parts list*

**Liste de rechanges**

*Ersatzteilliste*

**Elenco ricambi**

**ES** Spanish

**EN** English

**FR** French

**GE** German

**IT** Italian



## Listado de recambios

Id.	Ctd.	Referencia	Descripción
1	1	091276C027	Conjunto tapa con serigrafías
2	1	091087C014	Ventilador del condensador
3	1	091267C002	Conjunto tapa evaporador con aislantes
4	1	091267C003	Condensador
5	1	091267C128	Cableado alimentación-componentes
6	1	091267C004	Compresor con caja
7	1	091267C022	Evaporador con velo y aislante
8	1	091267C013	Capilar
9	1	091267C021	Soporte módulo del compresor
10	1	091272C007	Modulo electrónico de compresor
11	1	091267C012	Latiguillo condensador-compresor
12	1	091267C011	Latiguillo evaporador-compresor
13	1	091267C077	Tapa canal izquierdo de desagüe
14	1	091267C008	Soplador centrifugo 24V
15	1	091267C079	Conjunto tapas canales traseros de desagüe
16	1	091267C005	Base
17	1	091132C019	Sensor antihielo
18	1	091132C020	Sensor aire de retorno
19	1	091267C078	Tapa canal derecho de desagüe
20	1	091267C009	Canalizador de aire
21	1	091267C023	Junta velo y apoyo evaporador
22	1	091087C121	Mando a distancia
23	1	091267C010	Panel interior de distribución de aire
24	1	091267C057	Bolsa fijaciones del compresor
25	1	091253C011	Lumbrera
26	1	091087C037	Centro de masas y positivo
27	1	091267C018	Control electrónico
28	1	091087C120	Cableado de conexión panel de control y control electrónico
29	1	091267C017	Panel frontal
30	1	091087C021	Panel de control
31	1	091267C073	Bolsa de vinilos

**Included parts**

<b>Id.</b>	<b>Qty.</b>	<b>Code n°</b>	<b>Spare Parts</b>
1	1	091276C027	Silk-screened cover
2	1	091087C014	Condenser fan
3	1	091267C002	Evaporator cover with insulation
4	1	091267C003	Condenser
5	1	091267C128	Components-power cable
6	1	091267C004	Compressor with box
7	1	091267C022	Evaporator, incl. membrane and insulation
8	1	091267C013	Capillary
9	1	091267C021	Compressor module mount
10	1	091272C007	Compressor electronic module
11	1	091267C012	Compressor-condenser hose
12	1	091267C011	Compressor-evaporator hose
13	1	091267C077	Left wastewater channel cover
14	1	091267C008	24V Centrifugal blower
15	1	091267C079	Rear wastewater channel covers
16	1	091267C005	Base
17	1	091132C019	Anti-freeze sensor
18	1	091132C020	Return air sensor
19	1	091267C078	Right wastewater channel cover
20	1	091267C009	Air duct
21	1	091267C023	Membrane seal and evaporator support
22	1	091087C121	Remote control
23	1	091267C010	Interior air distribution panel
24	1	091267C057	Compressor fastening bag
25	1	091253C011	Louvre
26	1	091087C037	Mass centre and positive
27	1	091267C018	Electronic control
28	1	091087C120	Control panel and electronic control connection cable
29	1	091267C017	Front panel
30	1	091087C021	Control panel
31	1	091267C073	Bag of vinyl stickers

## Liste de rechanges

Id.	Qté.	Référence	Description
1	1	091276C027	Ensemble couvercle à sérigraphies
2	1	091087C014	Ventilateur du condensateur
3	1	091267C002	Ensemble couvercle évaporateur à isolants
4	1	091267C003	Condensateur
5	1	091267C128	Câblage alimentation-composants
6	1	091267C004	Compresseur avec boîtier
7	1	091267C022	Évaporateur à voile et isolant
8	1	091267C013	Capillaire
9	1	091267C021	Support module du compresseur
10	1	091272C007	Module électronique du compresseur
11	1	091267C012	Flexible condensateur-compresseur
12	1	091267C011	Flexible évaporateur-compresseur
13	1	091267C077	Couvercle canal gauche d'évacuation
14	1	091267C008	Souffleur centrifuge 24V
15	1	091267C079	Ensemble couvercles drainages arrière d'évacuation
16	1	091267C005	Base
17	1	091132C019	Capteur antigel
18	1	091132C020	Capteur d'air de retour
19	1	091267C078	Couvercle drainage droit d'évacuation
20	1	091267C009	Canaliseur d'air
21	1	091267C023	Joint voile et support évaporateur
22	1	091087C121	Télécommande
23	1	091267C010	Panneau intérieur de distribution d'air
24	1	091267C057	Sachet fixations du compresseur
25	1	091253C011	Lumière d'admission
26	1	091087C037	Centre de masse et positif
27	1	091267C018	Contrôle électronique
28	1	091087C120	Câblage de connexion panneau de contrôle et contrôle électronique
29	1	091267C017	Panneau avant
30	1	091087C021	Panneau de contrôle
31	1	091267C073	Sachet vinyles

**Ersatzteilliste**

Nr	Stckzahl	Art. Nr.	Beschreibung
1	1	091276C027	Abdeckung mit Siebdruck
2	1	091087C014	Kondensatorlüfter
3	1	091267C002	Verdampferabdeckung mit Isolierung
4	1	091267C003	Kondensator
5	1	091267C128	Kabel Netz-Komponenten
6	1	091267C004	Kompressor mit Gehäuse
7	1	091267C022	Verdampfer mit Filter und Isolierung
8	1	091267C013	Kapillarschlauch
9	1	091267C021	Halterung Kompressormodul
10	1	091272C007	Elektronikmodul des Kompressors
11	1	091267C012	Klimaleitung Kondensator-Kompressor
12	1	091267C011	Klimaleitung Verdampfer-Kompressor
13	1	091267C077	Deckel Entwässerungskanal links
14	1	091267C008	Zentrifugalgebläse 24V
15	1	091267C079	Deckel Entwässerungskanäle hinten
16	1	091267C005	Grundplatte
17	1	091132C019	Frostschutzfühler
18	1	091132C020	Abluftsensor
19	1	091267C078	Deckel Entwässerungskanal rechts
20	1	091267C009	Luftführung
21	1	091267C023	Filterdichtung und Verdampferauflage
22	1	091087C121	Fernbedienung
23	1	091267C010	Innere Luftverteiltertafel
24	1	091267C057	Beutel Befestigungselemente Kompressor
25	1	091253C011	Durchlassgitter
26	1	091087C037	Masse und Positiv
27	1	091267C018	Elektroniksteuerung
28	1	091087C120	Anschlusskabel Bedienfeld und Elektroniksteuerung
29	1	091267C017	Vorderseite
30	1	091087C021	Bedienfeld
31	1	091267C073	Beutel mit Plastikaufklebern

## Elenco ricambi

Id.	Qta.	Riferimento	Descrizione
1	1	091276C027	Insieme coperchio con serigrafie
2	1	091087C014	Ventilatore condensatore
3	1	091267C002	Insieme coperchio evaporatore con isolanti
4	1	091267C003	Condensatore
5	1	091267C128	Cablaggio alimentazione-componenti
6	1	091267C004	Compressore con scatola
7	1	091267C022	Evaporatore con velo e isolante
8	1	091267C013	Capillare
9	1	091267C021	Supporto modulo compressore
10	1	091272C007	Modulo elettronico compressore
11	1	091267C012	Tubicino condensatore-compressore
12	1	091267C011	Tubicino evaporatore-compressore
13	1	091267C077	Coperchio canale SX scarico
14	1	091267C008	Ventilatore centrifugo 24V
15	1	091267C079	Insieme coperchi canali posteriori scarico
16	1	091267C005	Base
17	1	091132C019	Sensore antigelo
18	1	091132C020	Sensore aria ritorno
19	1	091267C078	Coperchio canale DX scarico
20	1	091267C009	Canalizzatore aria
21	1	091267C023	Guarnizione velo e appoggio evaporatore
22	1	091087C121	Telecomando
23	1	091267C010	Pannello interno distribuzione aria
24	1	091267C057	Sacchetto fissaggi compressore
25	1	091253C011	Bocchetta
26	1	091087C037	Centro masse e positivo
27	1	091267C018	Controllo elettronico
28	1	091087C120	Cablaggio connessione pannello controllo e controllo elettronico
29	1	091267C017	Pannello frontale
30	1	091087C021	Pannello di controllo
31	1	091267C073	Sacchetto vinili

Ed:	18/05/2016
Md:	07/08/2019






h

**dirna**  **Bergstrom.**

Francisco Alonso, 6  
28806 Alcalá de Henares, Madrid  
SPAIN

Contact	Phone	Fax	E-Mail
Sales (Ventas Internacional)	+34 91 8770510	+34 91 8771158	sales@dirna.bergstrominc.com
Comercial Nacional	+34 91 8775841	+34 91 8836321	ventas@dirna.bergstrominc.com
Orders & Deliveries (Logística internacional)	+34 91 8775846	+34 91 8771158	export@dirna.bergstrominc.com
Orders & Deliveries (Logística nacional)	+34 91 8775840	+34 91 8836321	comercial@dirna.bergstrominc.com
Technical Assistance (Internacional)	+49 511 86679681	+49 511 86679710	technicalassistance@dirna.bergstrominc.com
Technical Assistance (Nacional)	+34 91 8775845	+34 91 883 6321	oblanco@dirna.bergstrominc.com

[www.dirna.com](http://www.dirna.com)

	<b>ATENCIÓN:</b>	Dirna Bergstrom se reserva el derecho de efectuar modificaciones en cualquier momento de los datos contenidos en esta publicación, por razones técnicas o comerciales.
	<b>NOTE:</b>	<i>For technical and commercial reasons, Dirna Bergstrom reserves the right to change the data contained in this brochure.</i>
	<b>ATTENTION:</b>	Dirna Bergstrom se réserve le droit d'effectuer à tout moment des modifications des données reprises sur cette publication, pour des raisons techniques ou commerciales.
	<b>HIWEIS:</b>	<i>Dirna Bergstrom behält sich vor, aus technischen oder kaufmännischen Gründen jederzeit Änderungen der Angaben dieser Veröffentlichung vorzunehmen.</i>
	<b>ATTENZIONE:</b>	Dirna Bergstrom si riserva il diritto di effettuare modifiche in qualsiasi momento ai dati contenuti in questa pubblicazione, per motivi tecnici o commerciali.